



■ Pamplona/Iruña

Contenidos

- 1.- Ámbitos administrativos
- 2.- Territorio
- 3.- Ocio y lugares de interés
- 4.- Demografía
- 5.- Mercado de trabajo y estructura productiva
- 6.- Agricultura y denominaciones de origen
- 7.- Presupuestos municipales
- 8.- Usos y fiscalidad del suelo
- 9.- Viviendas y locales
- 10.- Equipamiento



1.- Ámbitos administrativos

Código INE	31084
Provincia	Navarra
Partido judicial	Pamplona
Web Ayuntamiento	..
Gentilicios	..
	..



2.- Territorio

Fuente: Instituto Nacional de Estadística (INE)

Número de núcleos de población	2
Superficie municipal (Km²)	33
Densidad - 2004 (Hab./Km²)	74
Núcleo con mayor altitud (m)	508
Distancia del municipio a la capital (Km)	40



3.- Ocio y lugares de interés

Fuente: Boletines Oficiales - Ministerio de Cultura - Comunidades Autónomas. Últimos datos disponibles 2005.

FIESTAS LOCALES

14 de junio

BIENES DE INTERÉS CULTURAL

Monumentos	..	Sitios históricos	..
Jardín histórico	..	Zona arqueológica	..
Conjunto histórico	..	Otros bienes	..

ESPACIOS NATURALES

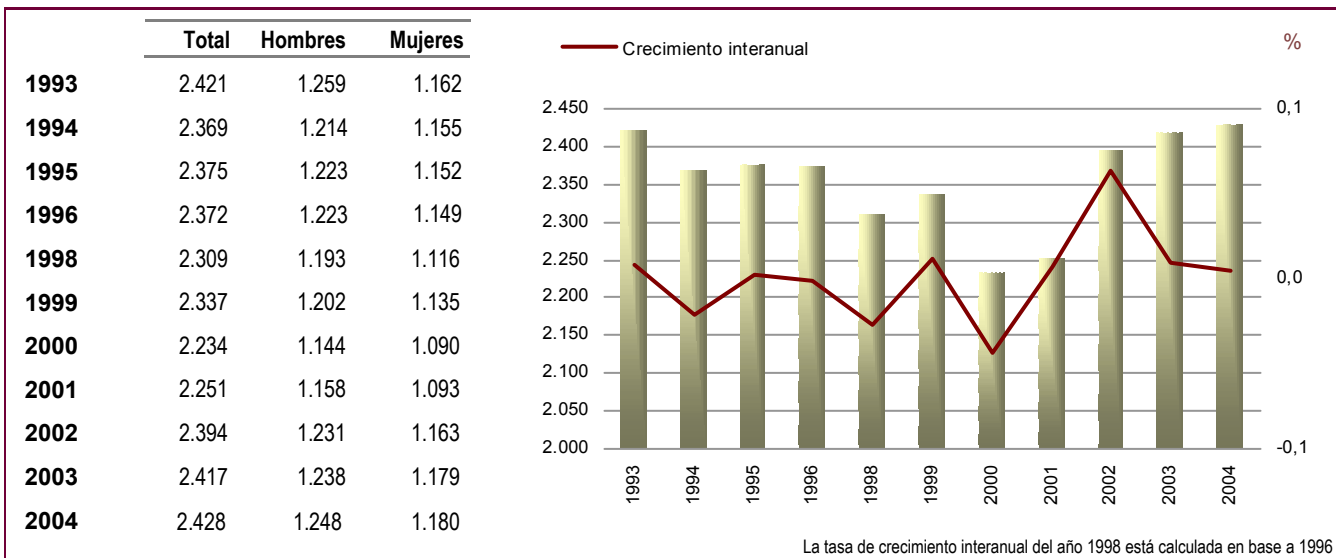
Paisajes naturales protegidos:	..
Monumentos naturales:	Cinco Villas
ZEPAS y LICs:	..
Parques nacionales y regionales:	..
Reservas naturales:	..
Reservas de caza:	..



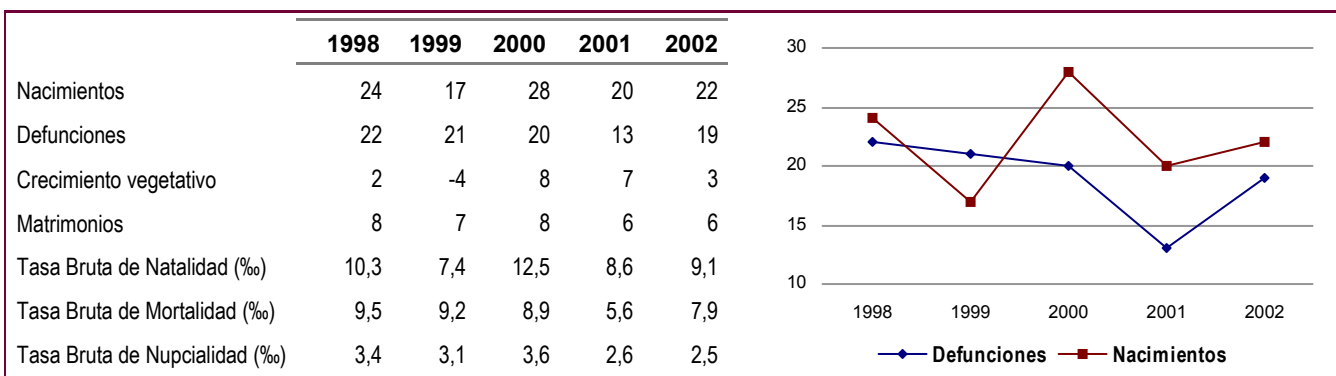
4.- Demografía

Fuente: Instituto Nacional de Estadística (INE).

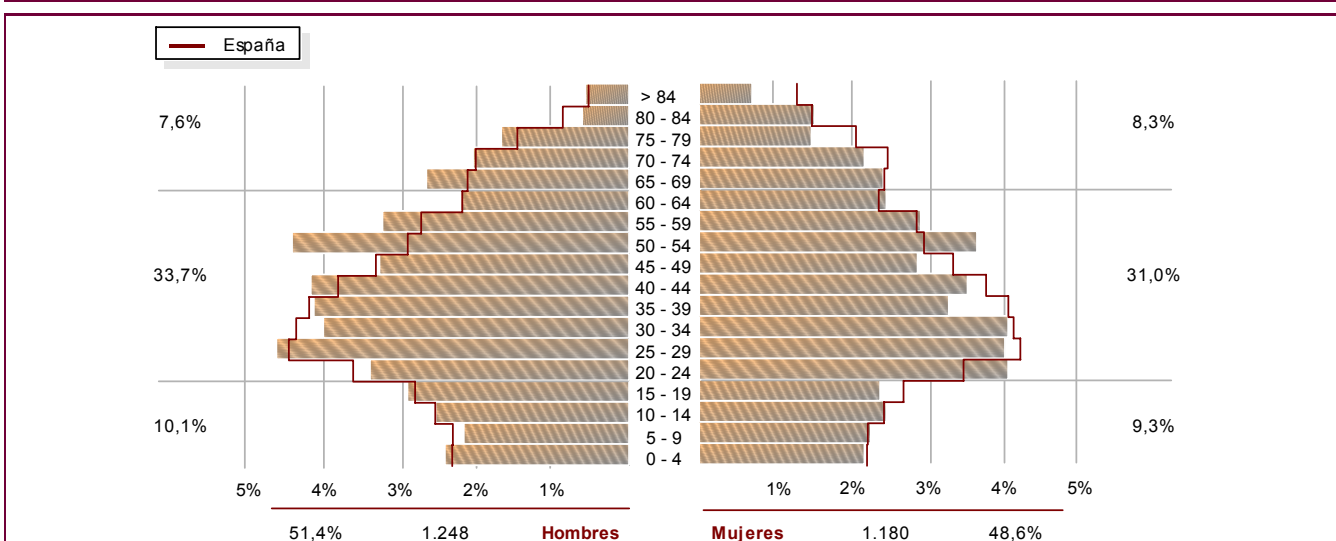
EVOLUCIÓN DE LA POBLACIÓN (Padrón)



MOVIMIENTO NATURAL DE LA POBLACIÓN



ESTRUCTURA DE LA POBLACIÓN (Padrón 2004)



POBLACIÓN EXTRANJERA POR NACIONALIDAD (Principales Nacionalidades) - 2004

	Total	Hombres	Mujeres	% Total	% Hombres	% Mujeres
Total Nacionalidades	143	78	65	5,9	3,2	2,7
<i>Total Europa</i>	11	6	5	7,7	4,2	3,5
Total Unión Europea	9	6	3	6,3	4,2	2,1
Reino Unido	0	0	0	0,0	0,0	0,0
Alemania	0	0	0	0,0	0,0	0,0
Francia	0	0	0	0,0	0,0	0,0
Resto Europa	2	0	2	1,4	0,0	1,4
Rumanía	0	0	0	0,0	0,0	0,0
<i>Total África</i>	52	34	18	36,4	23,8	12,6
Marruecos	39	23	16	27,3	16,1	11,2
<i>Total América</i>	79	38	41	55,2	26,6	28,7
Colombia	1	1	0	0,7	0,7	0,0
Ecuador	55	33	22	38,5	23,1	15,4
Argentina	0	0	0	0,0	0,0	0,0
<i>Total Asia</i>	1	0	1	0,7	0,0	0,7
<i>Resto países</i>	0	0	0	0,0	0,0	0,0

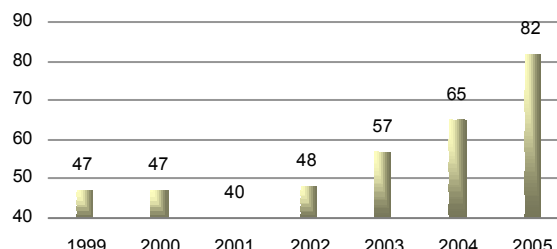
El porcentaje de extranjeros total está calculado sobre el total de la población.
El porcentaje de extranjeros por países está calculado sobre el total extranjeros.



5.- Mercado de trabajo y estructura productiva

Fuente: Tesorería General de la Seguridad Social - Comunidades Autónomas.

PARO REGISTRADO Y AFILIADOS A LA SEGURIDAD SOCIAL

	Municipio	Provincia	España	Paro registrado a 31 de marzo
Población de 15 a 64 (1/1/2004)	1.699	399.910	29.777.965	
(Pob 15-64) / (Pob total)	70,0 %	68,4 %	68,9 %	
Afiliados a la S. Social (31/3/2005)	610	255.024	17.383.847	
Paro registrado (31/3/2004)	65	17.270	1.743.706	
(Afiliados SS) / (Pob 15-64)	35,9 %	63,8 %	58,4 %	
(Paro reg) / (Pob 15-64)	3,8 %	4,3 %	5,9 %	

DISTRIBUCIÓN DE LAS EMPRESAS Y OCUPADOS POR SECTOR DE ACTIVIDAD (marzo 2005)

Empresas por sector de actividad				Ocupados por sector de actividad			
			%				%
■ Agricultura	3	3,4	■ Agricultura	48	7,9
■ Industria	17	19,5	■ Industria	186	30,5
■ Construcción	20	23,0	■ Construcción	142	23,3
■ Servicios	47	54,0	■ Servicios	234	38,4
■ No Consta	0	0,00	■ No Consta	0	0,00
Total	87	100	Total	610	100

Ocupados por régimen y sector de actividad						
	General	Agrario	Mar	Hogar Autónomos	Carbón	Total
Agricultura	18	22	0	0	8	48
Industria	167	0	0	0	19	186
Construcción	76	0	0	0	66	142
Servicios	128	0	0	4	102	234
No Consta	0	0	0	0	0	0
Total	389	22	0	4	195	610



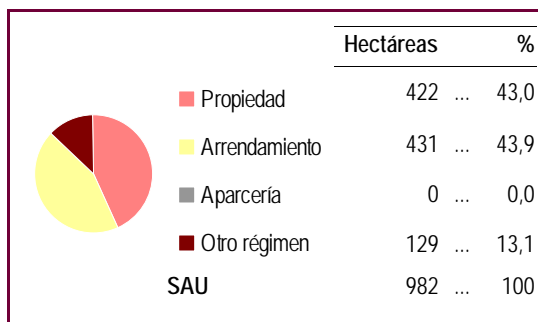
6.- Agricultura y denominaciones de origen

Fuente: INE (Censo Agrario 1999). Ministerio de Agricultura, Pesca y Alimentación.

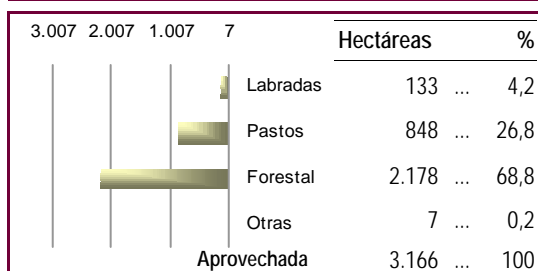
DISTRIBUCIÓN DE LA SUPERFICIE DE LAS EXPLOTACIONES

	Hectáreas	%
Superficie total	3.166 ...	100
Superficie agrícola utilizada (SAU)	982	
▪ Tierras labradas	133	
Herbáceos (incluyen barbechos y huertos familiares)	111 ...	3,5
Leñosos	23	
▼ Frutales	1 ...	0,0
▼ Olivar	0 ...	0,0
▼ Viñedo	0 ...	0,0
▼ Otras tierras labradas	22 ...	0,7
▪ Pastos permanentes	848 ...	26,8
Otras tierras	2.185	
▪ Especies arbóreas forestales	2.178 ...	68,8
▪ Otras tierras no forestales (erial, espartizal, matorral, baldíos...)	7 ...	0,2

SAU SEGÚN RÉGIMEN DE TENENCIA



APROVECHAMIENTO DE LA TIERRA



DENOMINACIONES DE ORIGEN

Pacharán Navarro
 Cordero de Navarra
 Ternera de Navarra
 Queso Idiazábal



7.- Presupuestos municipales

Fuente: Ministerio de Economía y Hacienda

PRESUPUESTOS DE LAS ENTIDADES LOCALES (euros)

	Presupuestos 2003	Liquidación de los presupuestos de 2002
TOTAL INGRESOS
Impuestos directos
Impuestos indirectos
Tasas y otros ingresos
Transferencias corrientes
Ingresos patrimoniales
Enajenación inversiones reales
Transferencias de capital
Activos financieros
Pasivos financieros
TOTAL GASTOS
Gastos de personal
Gastos en bienes corrientes y servicios
Transferencias corrientes
Transferencias de capital
Activos financieros
Pasivos financieros



8.- Usos y fiscalidad del suelo

Fuente: Dirección General del Catastro. Últimos datos disponibles 2003.

SUPERFICIES CATASTRALES

Según tipo	Parcelas Urbanas
<u>Hectáreas</u>	<u>M²</u>
<ul style="list-style-type: none"> ■ Urbana ■ Rústica 	<ul style="list-style-type: none"> ■ Parcelas Edificadas ■ Solares

SUELO URBANO

	Superficie en m ²	Solares	Parcelas edificadas
Año última revisión			
Número de titulares	..		
Unidades urbanas según uso			
Uso residencial
Otro uso
Valor catastral de las unidades según uso (miles de euros)			
Uso residencial
Otro uso
Parcelas urbanas (unidades)			
Parcelas edificadas
Solares
Superficie total de las parcelas (m ²)			
Parcelas edificadas	..		%
Solares	..		%
Valor catastral por unidad urbana (euros)	..		

SUELO RÚSTICO

	Distribución de la superficie rústica por principales tipos de cultivo		
	Hectáreas	%	
Año última revisión			
Número de titulares	..		
Número de parcelas	..		
Número de subparcelas	..	0	0,0
Superficie total (hectáreas)	..	0	0,0
Valor catastral (miles de euros)	..	0	0,0

IMPUESTO DE BIENES INMUEBLES (I.B.I.)

	Naturaleza Urbana	Naturaleza Rústica
Número de recibos	..	
Base imponible no exenta (miles de euros)
Base imponible exenta (miles de euros)		..
Reducción total (miles de euros)	..	
Base liquidable no exenta (miles de euros)	..	
Tipo de gravamen general		
Número de tipos distintos del general	..	
Cuota íntegra (euros)
Cuota líquida (euros)



9.- Viviendas y locales

Fuente: Instituto Nacional de Estadística (INE). Censo de población y vivienda 2001.

EDIFICIOS DESTINADOS PRINCIPALMENTE A VIVIENDAS SEGÚN SU ESTADO				EDIFICIOS DESTINADOS PRINCIPALMENTE A VIVIENDAS SEGÚN AÑO DE CONSTRUCCIÓN										
Total	530			1991	1992	1993	1994	1995	1996	1997	1998	1999	2000	2001
Ruinoso	2	Deficiente	22	5	19	7	7	13	16	23	7	13	8	19
Malo	16	Bueno	490											

EDIFICIOS SEGÚN TIPO		
Total	614	%
Con una vivienda familiar	301	49,0
Con varias viviendas familiares	49	8,0
Con viviendas familiares compartido con locales	179	29,2
Con vivienda colectiva: hotel, albergue, pensión...	0	0,0
Con vivienda colectiva: convento, cuartel, prisión...	1	0,2
Con vivienda colectiva: instituciones de enseñanza, internados de enseñanzas medias, academias militares..	0	0,0
Con vivienda colectiva: hospitales en general, instituciones para discapacitados, marginados...	0	0,0
Con locales compartidos con alguna vivienda	12	2,0
Locales	72	11,7
Alojamientos	0	0,0

VIVIENDAS		HOGARES SEGÚN RÉGIMEN DE TENENCIA DE LA VIVIENDA	
Viviendas familiares	1.078	Total	756
Principales	756	En propiedad por compra, totalmente pagada	429
Convencionales	756	En propiedad por compra, con pagos pendientes (hipotecas...)	115
Alojamientos	0	En propiedad por herencia o donación	131
No principales	322	En alquiler	40
Secundarias	150	Cedida gratis o a bajo precio por otro hogar, la empresa...	13
Vacías	160	Otra forma	28
Otro tipo	12		
Viviendas colectivas	1		

LOCALES			
Total	484	Equipamientos de salud (ambulatorio, centro de salud, hospital...)	2
Inactivos	336	Equipamientos educativos (colegio, facultad, guardería, escuela...)	10
Activos	148	Equipamientos de bienestar social (club de ancianos, centro de servicios sociales, centro de día...)	3
		Equipamientos culturales o deportivos (teatro, cine, museo, sala de exposiciones, polideportivo...)	4
		Local comercial	61
		Oficinas (incluye también el resto de los servicios)	21
		Local industrial	47
		Local agrario	0



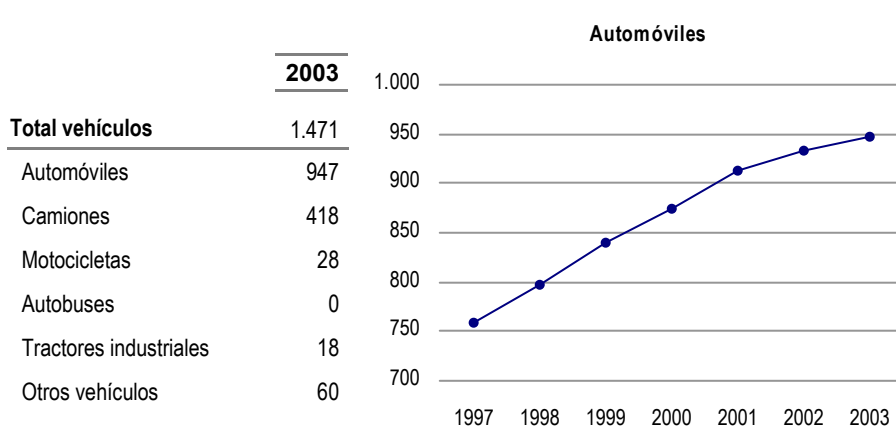
10.- Equipamiento

Fuente: Camerdata - Asociación para la Investigación de Medios de Comunicación - Dirección General de Tráfico - Consejo Superior de Deportes.

EQUIPAMIENTO BÁSICO - 2004

Bancos	1
Cajas de ahorro	2
Locales de cine (abril 2005)	0
Pantallas de cine (abril 2005)	0
Hoteles y moteles	0
Hostales y pensiones	0
Fondas y casas de huéspedes	0
Hoteles - apartamentos	0
Restaurantes	4
Cafeterías	0
Cafés y Bares	5

PARQUE DE VEHÍCULOS



ESTABLECIMIENTOS COMERCIALES - 2004

Total	51	Comercio al por menor de productos no alimenticios	19
Comercio al por mayor e intermediarios	7	Textil, confección, calzado y artículos de cuero	4
Comercio al por menor	44	Productos farmacéuticos, droguería, perfumería y cosmética	2
		- Número de farmacias	2
Distribución del comercio al por menor		Equipamiento hogar, bricolage, construcción y saneamiento	7
Alimentación, bebidas y tabaco	38,6 %	Vehículos terrestres, accesorios y recambios	0
No alimentación	43,2 %	Combustible, carburantes y lubricantes	2
Mixto y otros	18,2 %	- Número de gasolineras	1
		Bienes usados (muebles y enseres de uso doméstico)	0
Comercio al por menor de alimentación, bebidas y tabaco	17	Instrumentos musicales y accesorios	0
Frutas, verduras y hortalizas	0	Otro comercio al por menor	4
Carnes, despojos, huevos, aves, conejos, caza	4	Comercio al por menor mixto y otros	8
Pescados y otros productos de la pesca	3	Grandes almacenes	0
Pan, pastelería, confitería y productos lácteos	3	Hipermercados	0
Vinos y bebidas de todas clases	0	Almacenes Populares	0
Labores de tabaco y productos de fumador	2	Resto	8
Productos alimenticios y bebidas en general	5		

INSTALACIONES DEPORTIVAS - 1998

Aeródromos	..	Cuevas o zonas de espeleología	..	Pistas de atletismo	..
Boleras o campos de petanca	..	Embalses, lagos o estanques	..	Pistas de esquí	..
Campos de beisbol	..	Explanadas	..	Pistas de padel	..
Campos de fútbol	1	Frontones	1	Pistas de patinaje	..
Campos de golf	..	Grandes pabellones	..	Pistas de squash	..
Campos de hockey	..	Otros	..	Pistas de tenis	..
Campos de rugby	..	Pabellones	..	Pistas o rutas de equitación	..
Campos de tiro	..	Piscinas de saltos	..	Pistas polideportivas	3
Canales de río o canales artificiales	..	Piscinas deportivas	1	Rocódromos o espacios de escalada	..
Circuitos naturales	..	Piscinas pequeñas	1	Salas cubiertas	3
Circuitos permanentes de motor	..	Piscinas recreativas	..	Terrenos de lucha canaria	..
				Velódromos o circuitos de bicicleta	..